



ЭЛЕКТРОУСТАНОВОЧНЫЕ
ИЗДЕЛИЯ



СОЗДАВАЯ ПРЕКРАСНОЕ, **НАЧНИТЕ С ДЕТАЛЕЙ**

Комфортные и стильные интерьеры начинаются с тщательно продуманных мелочей. Мы предлагаем по-новому взглянуть на привычные вещи и вводим в ассортимент Arlight еще одно товарное направление — электроустановочные изделия.

Эргономичные выключатели и розетки под разные задачи — все изделия гармонично сочетаются друг с другом, а декоративные рамки разных цветов и материалов придают интерьеру аккуратный вид.

В этом буклете вы найдете готовые решения, которые сделают выполнение повседневных дел проще и приятнее.



Универсальность и функциональность — основные критерии для выбора встраиваемых механизмов выключателей **SWT** и розеток **SCT**.

МОДЕЛИ ВЫКЛЮЧАТЕЛЕЙ SWT

- ▶ **По возможности включения/выключения света из разных мест:** проходные, непроходные, перекрестные.
- ▶ **По типу управления:** клавишные, роторные (с возможностью диммирования).
- ▶ **По количеству клавиш:** одно-, двухклавишные.

МОДЕЛИ РОЗЕТОК SCT

- ▶ **По количеству портов:** одинарные, двойные.
- ▶ **По задачам:** стандартные, компьютерные, с USB-разъемами, влагозащищенные с крышкой.



ДЛЯ ВСЕХ МЕХАНИЗМОВ АКТУАЛЬНЫ СЛЕДУЮЩИЕ ТЕХНИЧЕСКИЕ ХАРАКТЕРИСТИКИ:

- ▶ **СОСТАВ**
Накладные элементы выполнены из тугоплавкого пластика с обработанной матовой поверхностью.
- ▶ **ВЛАГОЗАЩИТА**
Степень пылевлагозащиты IP44 позволяет использовать механизмы в помещениях с повышенной влажностью.
- ▶ **ЦВЕТ**
Доступны в двух цветовых решениях: черном и белом.
- ▶ **ГАРАНТИЯ**
Гарантийный срок 10 лет.
- ▶ **НАГРУЗКА**
Максимально допустимый ток нагрузки 16 А.

Серии накладных рамок **PRESTO**, **GLARE** и **VERSA** помогут придать эстетичный внешний вид механизмам.



ЭРГОНОМИЧНАЯ ЗОНА ОТДЫХА



Не нужно отрываться от чтения книги и вставать с уютного кресла, чтобы включить свет или проверить телефон на зарядке. Разместите розетки и выключатель в одном месте на удобной высоте — изделия в благородном темно-графитовом цвете выглядят сдержанно, а декоративная рамка объединяет их в единый элемент интерьера.



043725



045334



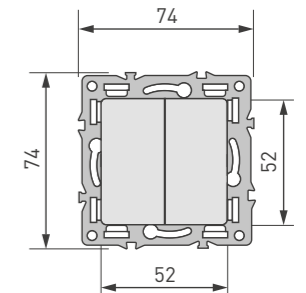
043857



043725 | Механизм двухклавишный выключателя SWT

Характеристики

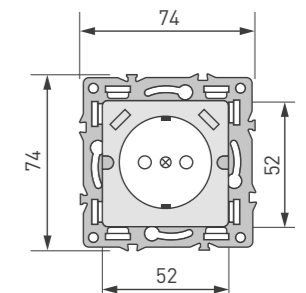
Габаритные размеры (L×W×H, мм)	74×74×35
Напряжение (В)	110–250
Ток (А)	16
Тип	Непроходной



043734 | Механизм розетки с USB-зарядкой SCT

Характеристики

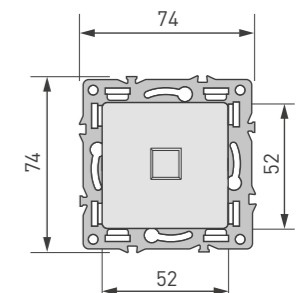
Габаритные размеры (L×W×H, мм)	74×74×44
Напряжение (В)	110–250
Ток (А)	16
Тип	С двумя USB-разъемами



045334 | Механизм компьютерной розетки SCT

Характеристики

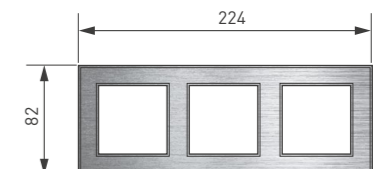
Габаритные размеры (L×W×H, мм)	74×74×40
Напряжение (В)	110–250
Ток (А)	16
Тип	1 слот



043857 | Рамка алюминиевая FRM-PRESTO

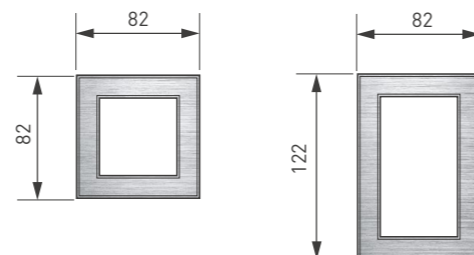
Характеристики

Габаритные размеры (L×W×H, мм)	224×82×10
Тип	3 поста



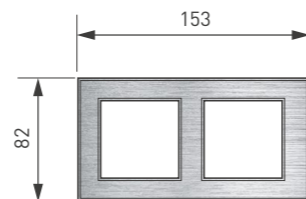
1 ПОСТ

Габаритные размеры (L×W×H, мм)	82×82×10
Черный	043850
Серый	043851
Габаритные размеры (L×W×H, мм)	82×122×10
Алюминиевая	043852



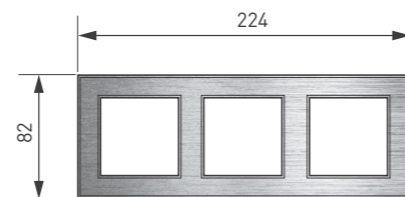
2 ПОСТА

Габаритные размеры (L×W×H, мм)	153×82×10
Черный	043855
Серый	043856



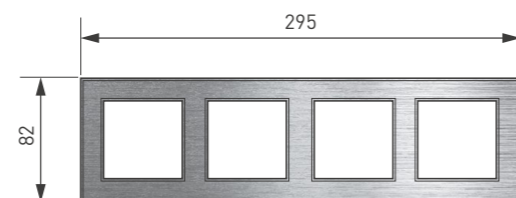
3 ПОСТА

Габаритные размеры (L×W×H, мм)	224×82×10
Черный	043857
Серый	043858



4 ПОСТА


Габаритные размеры (L×W×H, мм)	295×82×10
Черный	043862
Серый	043863




МЕСТО ДЛЯ ПРОДУКТИВНОЙ РАБОТЫ И УЧЕБЫ




Ничего не должно отвлекать от работы над интересным проектом, поэтому все важное должно быть под рукой. Настроить освещение над рабочей зоной поможет двухклавишный выключатель SWT, розетка SCT с USB-разъемами зарядит сразу несколько гаджетов, а компьютерная розетка SCT обеспечит стабильное подключение к интернету.



043727



045301



043799

ЭЛЕКТРОУСТАНОВОЧНЫЕ ИЗДЕЛИЯ

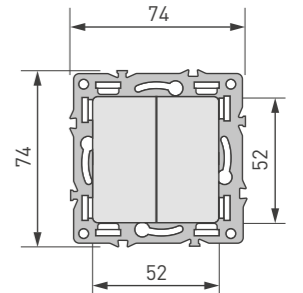
SWT/SCT



043727 | Механизм двухклавишный выключателя SWT

Характеристики

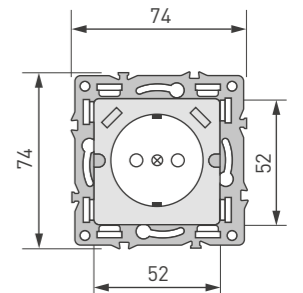
Габаритные размеры (LxWxH, мм)	74x74x35
Напряжение (В)	110–250
Ток (А)	16
Тип	Непроходной



043733 | Механизм розетки с USB-зарядкой SCT

Характеристики

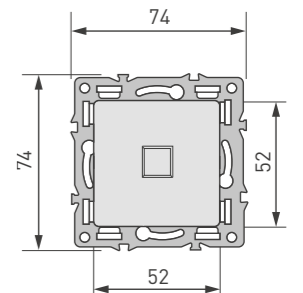
Габаритные размеры (LxWxH, мм)	74x74x44
Напряжение (В)	110–250
Ток (А)	16
Тип	С двумя USB-разъемами



045301 | Механизм компьютерной розетки SCT

Характеристики

Габаритные размеры (LxWxH, мм)	74x74x40
Напряжение (В)	110–250
Ток (А)	16
Тип	1 слот



043799 | Рамка стеклянная FRM-GLARE

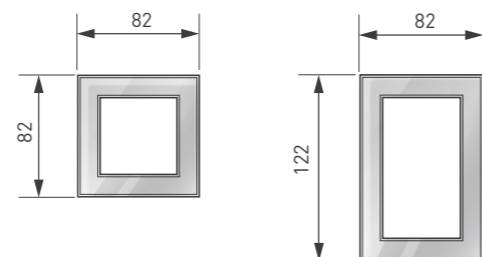
Характеристики

Габаритные размеры (LxWxH, мм)	224x82x10
Тип	3 поста



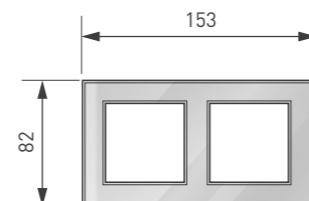
1 ПОСТ

Габаритные размеры (L×W×H, мм)	82×82×10
Черный	043787
Белый	043786
Габаритные размеры (L×W×H, мм)	82×122×10
Черный	043791
Белый	043789



2 ПОСТА

Габаритные размеры (L×W×H, мм)	153×82×10
Черный	043797
Белый	043796



3 ПОСТА

Габаритные размеры (L×W×H, мм)	224×82×10
Черный	043800
Белый	043799



4 ПОСТА


Габаритные размеры (L×W×H, мм)	295×82×10
Черный	043803
Белый	043802



БЕЗОПАСНОСТЬ И КОМФОРТ В ВАННОЙ



Зарядить ирригатор, сделать укладку или побриться — розетки давно стали незаменимым атрибутом в умывальной зоне ванной комнаты. От попадания капель воды розетки SCT защищает откидная крышка (IP55). В случаях, когда неудобно подключать устройство к розетке с крышкой, можно подключить его к стандартной модели SCT, предварительно вынув из нее заглушку.



044892



043776

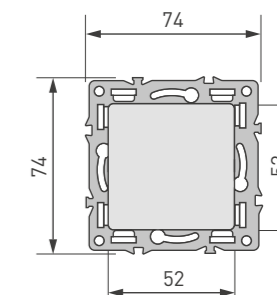
ЭЛЕКТРОУСТАНОВОЧНЫЕ ИЗДЕЛИЯ SWT/SCT



044892 | Заглушка для розетки SCT

Характеристики

Габаритные размеры (L×W×H, мм)	74×74×20
--------------------------------	-----------------



043745 | Механизм розетки влагозащищенный SCT

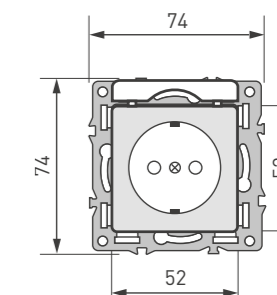
Характеристики

Габаритные размеры (L×W×H, мм)	74×74×40
--------------------------------	-----------------

Напряжение (В)	110–250
----------------	----------------

Ток (А)	16
---------	-----------

Тип	С откидной крышкой
-----	---------------------------

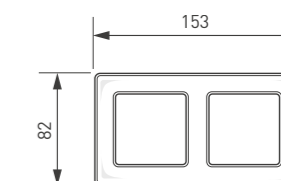


043776 | Рамка пластиковая FRM-VERSA

Характеристики

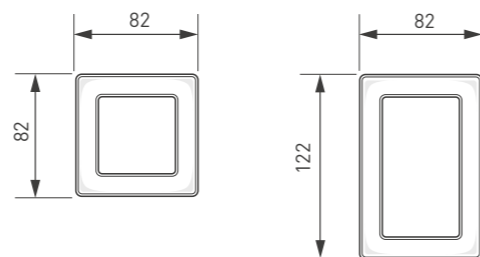
Габаритные размеры (L×W×H, мм)	153×82×10
--------------------------------	------------------

Тип	2 поста
-----	----------------



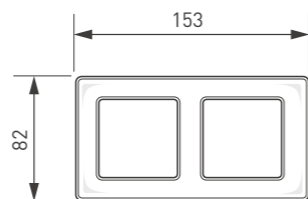
1 ПОСТ

Габаритные размеры (L×W×H, мм)	82×82×10
Черный	043768
Белый	043767
Габаритные размеры (L×W×H, мм)	82×122×10
Черный	043771
Белый	043770



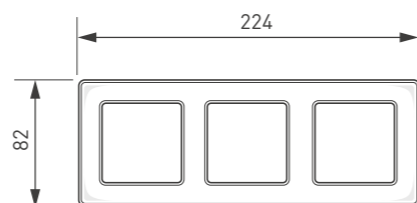
2 ПОСТА

Габаритные размеры (L×W×H, мм)	153×82×10
Черный	043778
Белый	043776



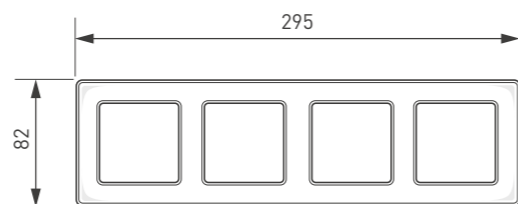
3 ПОСТА

Габаритные размеры (L×W×H, мм)	224×82×10
Черный	043784
Белый	043782



4 ПОСТА

Габаритные размеры (L×W×H, мм)	295×82×10
Черный	045188
Белый	045187



Механизм выключателя двухклавишный непроходной SWT



Артикул	Наименование
043725	SWT-MK02-PL-BK (250V, 16A)
043724	SWT-MK02-PL-WH (250V, 16A)

Механизм выключателя одноклавишный проходной SWT




Артикул	Наименование
043715	SWT-MKP1-PL-BK (250V, 16A)
043714	SWT-MKP1-PL-WH (250V, 16A)

Механизм выключателя двухклавишный проходной SWT



Артикул	Наименование
043728	SWT-MKP2-PL-BK (250V, 16A)
043727	SWT-MKP2-PL-WH (250V, 16A)

Механизм компьютерной розетки SCT



Артикул	Наименование
045334	SCT-MPC1-PL-BK (RJ-45, CAT6)
045301	SCT-MPC1-PL-WH (RJ-45, CAT6)

Механизм выключателя одноклавишный непроходной SWT



Артикул	Наименование
043711	SWT-MK01-PL-BK (250V, 16A)
043710	SWT-MK01-PL-WH (250V, 16A)

Механизм электрической розетки SCT



Артикул	Наименование
043765	SCT-MEUD-PL-BK (250V, 16A)
043764	SCT-MEUD-PL-WH (250V, 16A)

Механизм выключателя одноклавишный перекрестный SWT



Артикул	Наименование
043719	SWT-MKX1-PL-BK (250V, 16A)
043718	SWT-MKX1-PL-WH (250V, 16A)


Механизм электрической розетки SCT



Артикул	Наименование
043730	SCT-MEU1-PL-WH (250V, 16A)
043731	SCT-MEU1-PL-BK (250V, 16A)



Заглушка для электрической розетки SCT



Артикул	Наименование
044893	SCT-MGG-PL-BK
044892	SCT-MGG-PL-WH



ЭЛЕКТРОУСТАНОВОЧНЫЕ ИЗДЕЛИЯ

arlight.ru |    | @arlight_rus

